



# Prefeitura Municipal de Nova Esperança - PR

AV. ROCHA POMBO, 1453 - TELEFAX: (44) 3252-4545

[www.novaesperanca.pr.gov.br](http://www.novaesperanca.pr.gov.br)

Gestão 2017/2020

## “LEI Nº 2.602”

DATA: 30 de novembro de 2017.

SÚMULA: Dispõe sobre o Plano Plurianual para o quadriênio 2018-2021 e dá outras providências.

A CÂMARA MUNICIPAL DE NOVA ESPERANÇA, ESTADO DO PARANÁ, APROVOU E EU, PREFEITO MUNICIPAL SANCIONO A SEGUINTE

## LEI:

Art. 1º - Fica instituído o Plano Plurianual para o quadriênio 2018 a 2021, em cumprimento ao disposto no inciso I e no § 1º, do art. 165, da Constituição Federal de 1988, e no art. 108 da Lei Orgânica do Município de Nova Esperança, de 04 de abril de 1990, responsável por estabelecer as diretrizes, objetivos e metas da Administração Municipal para as despesas de capital e outras delas decorrentes e para as relativas aos programas de duração continuada.

Art. 2º - Para efeitos desta Lei, entende-se por:

- I - Programa, o instrumento de organização da atuação governamental que articula um conjunto de ações que concorrem para um objetivo comum pré-estabelecido, mensurado por indicadores, visando à solução de um problema ou ao atendimento de uma necessidade ou demanda da sociedade;
- II - Programa Finalístico, aquele que resulta em bens ou serviços ofertados diretamente à sociedade;
- III - Programa de apoio administrativo, aquele que engloba ações de natureza tipicamente administrativa que, embora colaborem para a consecução dos objetivos dos demais programas, não tem suas despesas passíveis de apropriação aqueles programas;
- IV - Público Alvo, a população, órgão, setor, comunidade, etc., a que se destina o programa;
- V - Projeto, Atividade ou Operações Especiais, instrumentos orçamentários de viabilização dos programas;
- VI - Ação, o conjunto de operações cujos produtos contribuem para os objetivos do programa;
- VII - Produto, o bem ou serviço que resulta da ação, destinado ao público-alvo;



# Prefeitura Municipal de Nova Esperança - PR

AV. ROCHA POMBO, 1453 - TELEFAX: (44) 3252-4545

[www.novaesperanca.pr.gov.br](http://www.novaesperanca.pr.gov.br)

Gestão 2017/2020

- VIII - Unidade de Medida, a designação que se deve dar a quantificação do produto que se espera obter
- IX - Meta, quantidade de produto que se deseja obter em determinado horizonte temporal, expressa na unidade de medida adotada.

**Art. 3º** - A programação constante no PPA deverá ser financiada pelos recursos oriundos do Tesouro Municipal, das Operações de Crédito Internas e Externas, das Transferências Constitucionais, Legais e Voluntárias da União e do Estado e, subsidiariamente, das parcerias implementadas com outros Municípios e com a iniciativa privada.

**Parágrafo único** - Os valores financeiros constantes nos anexos e nas tabelas desta Lei são referenciais e não constituem limite para a programação da despesa na Lei Orçamentária Anual, que deverá obedecer aos parâmetros fixados pela Lei de Diretrizes Orçamentárias e as receitas efetivamente previstas em cada ano, consoante a legislação tributária em vigor à época.

**Art. 4º** - As metas físicas das ações estabelecidas para o período 2018-2021 constituem referências a serem observadas pelas leis de diretrizes orçamentárias e pelas leis orçamentárias e suas respectivas alterações.

**Art. 5º** - Mediante Projeto de Lei de Revisão do Plano ou Projeto de Lei Específica, o Plano Plurianual poderá ser alterado, inclusive em seus programas, tendo em vista adequá-lo a novas circunstâncias.

**Art. 6º** - A inclusão, exclusão ou alteração de ações e programas constantes desta lei poderá ocorrer através da Lei de Diretrizes Orçamentárias, da Lei Orçamentária Anual ou de seus Créditos Adicionais, apropriando-se ao respectivo programa, as modificações subsequentes.

**Parágrafo Único** – Fica o Poder Executivo autorizado a:

- I - Efetuar a alteração de indicadores de programas;
- II - Incluir, excluir ou alterar ações e respectivas metas;
- III - Alterar unidade de medida das ações e seus produtos desde que não alterem os seus objetivos finais;
- IV - Alterar valores das ações dentro de um mesmo programa, desde que não alterem substancialmente as metas físicas de cada ação e o indicador do programa.

**Art. 7º** - O acompanhamento e a avaliação dos programas serão realizados através de desempenho dos indicadores e metas, cujos índices, apurados periodicamente, terão a finalidade de medir os resultados alcançados.



# Prefeitura Municipal de Nova Esperança - PR

AV. ROCHA POMBO, 1453 - TELEFAX: (44) 3252-4545

[www.novaesperanca.pr.gov.br](http://www.novaesperanca.pr.gov.br)

Gestão 2017/2020

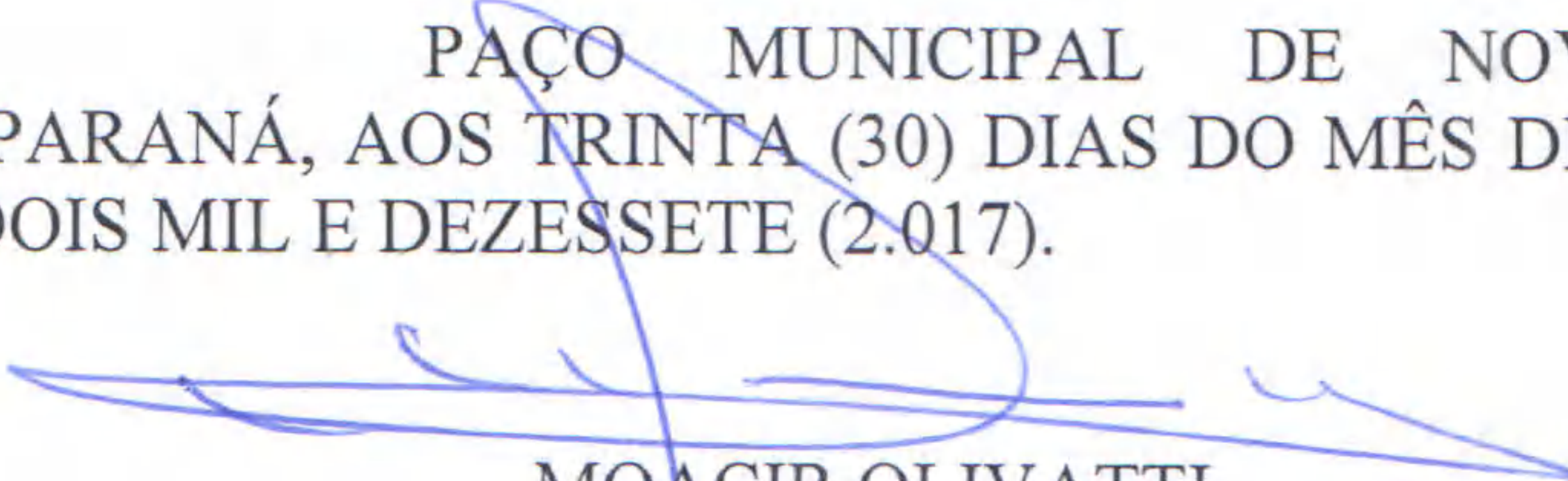
**Parágrafo Único** – Será realizada anualmente, até 30 de abril, avaliação da consecução dos objetivos dos Programas expressos pelos indicadores e pelas metas das ações a eles associados, expressando os resultados anuais e acumulados no respectivo quadriênio.

**Art. 8º** - Em virtude das alterações introduzidas pela Portaria STN 05/2015, que alterou a natureza da receita orçamentária, bem como as disposições impostas pelo TCE-PR, fica o Poder Executivo Municipal autorizado a alterar os anexos contidos nesta lei no que tange as receitas orçamentárias, sendo essas modificações apenas em relação a codificação da receita, e não em relação a valores.


**Art. 9º** - Esta Lei entra em vigor na data de sua publicação.

PUBLIQUE-SE, REGISTRE-SE E CUMPRA-SE.

PAÇO MUNICIPAL DE NOVA ESPERANÇA,  
ESTADO DO PARANÁ, AOS TRINTA (30) DIAS DO MÊS DE NOVEMBRO (11)  
DO ANO DE DOIS MIL E DEZESSETE (2.017).

  
MOACIR OLIVATTI  
- Prefeito Municipal -





# PREFEITURA MUNICIPAL DE NOVA ESPERANCA


Estado do Paraná

Exercício: 2018 a 2021

## RESUMO DAS AÇÕES POR FUNÇÃO/SUBFUNÇÃO

### Função/ SubFunção

	2018	2019	2020	2021	Acumulado
<b>06 Segurança Pública</b>					
182 Defesa Civil	1.004.000,00	1.049.180,00	1.096.396,00	1.145.737,00	4.295.313,00
2004 Manter Serviços de Bombeiros	1.004.000,00	1.049.180,00	1.096.396,00	1.145.737,00	4.295.313,00
Total da Função/SubFunção:	1.004.000,00	1.049.180,00	1.096.396,00	1.145.737,00	4.295.313,00
<b>08 Assistência Social</b>					
241 Assistência ao Idoso	18.000,00	18.810,00	19.657,00	20.542,00	77.009,00
2095 Transferência ao Asilo São Vicente de Paulo	18.000,00	18.810,00	19.657,00	20.542,00	77.009,00
243 Assistência à Criança e ao Adolescente	920.850,00	962.294,00	1.005.616,00	1.050.889,00	3.939.649,00
6065 Manter Conselho Tutelar Municipal	308.900,00	322.802,00	337.333,00	352.517,00	1.321.552,00
6001 Programas de Assistência à Criança e ao Adolescente	100.900,00	105.442,00	110.191,00	115.156,00	431.689,00
6002 Pró-Jovem e Adolescente/Projovem II -0 a 6- SCFV	82.050,00	85.744,00	89.608,00	93.647,00	351.049,00
6107 Manter Fundo Municipal da Criança e Adolescente	99.000,00	103.456,00	108.115,00	112.983,00	423.554,00
6108 Transferências de Recursos a Entidades - Parceria Voluntária	330.000,00	344.850,00	360.369,00	376.586,00	1.411.805,00
244 Assistência Comunitária	2.519.965,90	2.620.154,00	2.735.828,00	2.856.709,00	10.732.656,90
2131 Manter Centros de Atendimento - PIA	214.200,00	223.842,00	233.918,00	244.448,00	916.408,00
2064 Manter Administração da Secretaria Assist. Social	1.116.070,90	1.166.297,00	1.218.786,00	1.273.637,00	4.774.790,90
1004 Construir/Ampliar Instalações Assistenciais	60.500,00	50.000,00	50.000,00	50.000,00	210.500,00
2025 Manter o Setor de Assistência Social - Fundo Municipal de Assistência	674.495,00	704.851,00	736.575,00	769.726,00	2.885.647,00
2136 Manter Centros de Referência da Assistência Social-CRAS	454.700,00	475.164,00	496.549,00	518.898,00	1.945.311,00
Total da Função/SubFunção:	3.458.815,90	3.601.258,00	3.761.101,00	3.928.140,00	14.749.314,90
<b>09 Previdência Social</b>					
272 Previdência do Regime Estatutário	8.295.000,00	8.722.000,00	9.169.000,00	9.637.000,00	35.823.000,00
2200 Manter o Instituto em funcionamento, Realizar concurso público para preenchimento de quadro de pessoal do RPPS, Pagamento de servidores do quadro de pessoal, Pagamentos de Indenizações e ou Restituições.	325.000,00	342.000,00	359.000,00	377.000,00	1.403.000,00
2201 Manter pagamentos a aposentados e pensionistas	7.970.000,00	8.380.000,00	8.810.000,00	9.260.000,00	34.420.000,00
Total da Função/SubFunção:	8.295.000,00	8.722.000,00	9.169.000,00	9.637.000,00	35.823.000,00
<b>10 Saúde</b>					
	2018	2019	2020	2021	Acumulado




**PREFEITURA MUNICIPAL DE NOVA ESPERANCA**  
**Estado do Paraná**

Exercício: 2018 a 2021

**RESUMO DAS AÇÕES POR FUNÇÃO/SUBFUNÇÃO**

Função/ SubFunção	2018	2019	2020	2021	Acumulado
<b>301 Atenção Básica</b>	<b>8.250.725,00</b>	<b>8.621.564,15</b>	<b>9.009.096,45</b>	<b>9.414.059,15</b>	<b>35.295.444,75</b>
2045 Auxiliar na manutenção do Programa federal MAIS MÉDICOS	45.000,00	47.025,00	49.142,00	51.354,00	192.521,00
1060 Obras de Reforma/Ampliação/ SAÚDE-Laboratório	85.000,00	88.825,15	92.792,45	96.934,15	363.551,75
1063 Obras de Construção da CAF.	70.000,00	73.150,00	76.444,00	79.886,00	299.480,00
2021 Manter Gabinete Secretário Saúde	280.725,00	293.363,00	306.579,00	320.385,00	1.201.052,00
1059 Adquirir Equipamentos e Material Permanente para a Saúde Pública Municipal	45.000,00	47.025,00	49.143,00	51.356,00	192.524,00
2022 1-Manter Assistência Médica, Odontológica, Fisioterápica , Assistência Farmaceutica e conveniados/Santa Casa N S Graças /Manutenção do Conselho M Saúde. 2-Garantia do acesso da população a serviços de qualidade, com equidade e em tempo adequado ao atendimento das necessidades de saúde, mediante aprimoramento da política de atenção básica e da atenção especializada.	5.316.000,00	5.555.220,00	5.805.218,00	6.066.466,00	22.742.904,00
2023 Manter Postos de Saúde	1.289.000,00	1.347.006,00	1.407.629,00	1.470.980,00	5.514.615,00
2120 Participacao em Consorcios	1.110.000,00	1.159.950,00	1.212.149,00	1.266.698,00	4.748.797,00
1078 Construção de U.B.S	10.000,00	10.000,00	10.000,00	10.000,00	40.000,00
<b>302 Assistência Hospitalar e Ambulatorial</b>	<b>5.503.113,00</b>	<b>5.749.855,00</b>	<b>6.007.708,00</b>	<b>6.277.167,00</b>	<b>23.537.843,00</b>
2059 MANTER CENTRO DE ATENDIMENTO PSICOSSOICAL - CAPS	797.500,00	833.388,00	870.895,00	910.090,00	3.411.873,00
2075 Manter Hospital Sagrado C.de Jesus e ( Laboratório)	4.685.613,00	4.896.467,00	5.116.813,00	5.347.077,00	20.045.970,00
1076 Reforma-Construção-CAPS	10.000,00	10.000,00	10.000,00	10.000,00	40.000,00
1077 Equipamentos para CAPS	10.000,00	10.000,00	10.000,00	10.000,00	40.000,00
<b>304 Vigilância Sanitária</b>	<b>482.314,45</b>	<b>504.022,00</b>	<b>526.711,00</b>	<b>550.423,00</b>	<b>2.063.470,45</b>
2060 Manter Fiscalização Sanitária e Epidemiológica	482.314,45	504.022,00	526.711,00	550.423,00	2.063.470,45
<b>305 Vigilância Epidemiológica</b>	<b>35.200,00</b>	<b>36.785,00</b>	<b>38.445,00</b>	<b>40.179,00</b>	<b>150.609,00</b>
2067 Manter ações Epidemiológicas	35.200,00	36.785,00	38.445,00	40.179,00	150.609,00
Total da Função/SubFunção:	14.271.352,45	14.912.226,15	15.581.960,45	16.281.828,15	61.047.367,20
<b>11 Trabalho</b>	<b>2018</b>	<b>2019</b>	<b>2020</b>	<b>2021</b>	<b>Acumulado</b>
<b>331 Proteção e Benefícios ao Trabalhador</b>	<b>109.800,00</b>	<b>114.743,00</b>	<b>119.914,00</b>	<b>125.319,00</b>	<b>469.776,00</b>
2010 Ações de Capacitação para os Servidores do Municípi	57.000,00	59.565,00	62.248,00	65.051,00	243.864,00
2103 Manter Centros de Atendimento ao Trabalhador	52.800,00	55.178,00	57.666,00	60.268,00	225.912,00
Total da Função/SubFunção:	109.800,00	114.743,00	119.914,00	125.319,00	469.776,00




**PREFEITURA MUNICIPAL DE NOVA ESPERANCA**  
**Estado do Paraná**

Exercício: 2018 a 2021

**RESUMO DAS AÇÕES POR FUNÇÃO/SUBFUNÇÃO**

**Função/ SubFunção**

	2018	2019	2020	2021	Acumulado
<b>12 Educação</b>					
<b>361 Ensino Fundamental</b>	<b>11.525.826,90</b>	<b>12.043.998,95</b>	<b>12.585.496,77</b>	<b>13.151.373,46</b>	<b>49.306.696,08</b>
2026 Manter a Admsitração da Secretaria de Educação	489.176,50	511.190,00	534.199,00	558.243,00	2.092.808,50
1005 Construir/ Reformar Escolas /Salas de Aulas/ CMEI/ Escola Nice Braga-Filomena M Zanusso, Pe.Ladislau Ban-Cmei- Lúcia Nonciboni.	111.000,00	111.900,00	52.841,00	53.824,00	329.565,00
1006 Adquirir Equipamentos para Escolas Municipais	60.000,00	62.700,00	65.522,00	68.471,00	256.693,00
1058 Construir Nova Escola Municipal	10.000,00	10.000,00	10.000,00	10.000,00	40.000,00
2112 Manter Bibliotecas -	114.900,00	120.066,95	125.443,15	131.074,25	491.484,35
1010 Adquirir Equipamentos Transporte para Rede Municipal de Educação	30.000,00	31.350,00	32.762,00	34.237,00	128.349,00
2031 Manter Setor de Transportes Educacao	1.016.250,00	1.061.984,00	1.109.782,00	1.159.733,00	4.347.749,00
2029 Merenda Escolar Municipal	586.313,40	612.699,00	640.278,00	669.095,00	2.508.385,40
2052 Manter Educação Básica-Fundeb 60%	6.441.000,00	6.730.845,00	7.033.730,62	7.350.247,21	27.555.822,83
2053 Manter Educação Básica-Fundeb 40%	9.000,00	9.406,00	9.838,00	10.288,00	38.532,00
2054 Manter Escolas Municipais - 5% Transf. Const.	836.967,00	874.632,00	913.996,00	955.132,00	3.580.727,00
2055 Manter Escolas Municipais- 25% Impostos	1.234.500,00	1.290.053,00	1.348.110,00	1.408.779,00	5.281.442,00
2056 Manter Educação Básica - Recursos Salarário Educação	586.720,00	617.173,00	708.995,00	742.250,00	2.655.138,00
<b>365 Educação Infantil</b>	<b>4.800.032,75</b>	<b>5.016.041,00</b>	<b>5.241.783,00</b>	<b>5.477.681,00</b>	<b>20.535.537,75</b>
2028 Manter Ensino Pré-Escolar do Município	733.913,20	766.942,00	801.462,00	837.534,00	3.139.851,20
2140 Manter Educação Básica/Infantil - FUNDEB 60%	2.990.125,00	3.124.681,00	3.265.295,00	3.412.235,00	12.792.336,00
2071 ManterCentros de Educação Infantil ( Creches) 5 %-Transf.Constitucionais	545.319,80	569.861,00	595.508,00	622.310,00	2.332.998,80
2072 ManterCentro de Educação Infantil ( Creches) 25% Impostos	455.474,75	475.972,00	497.392,00	519.777,00	1.948.615,75
2073 Manter Centro Educação Infantil ( Creches ) - Recursos Ordinários Livres	75.200,00	78.585,00	82.126,00	85.825,00	321.736,00
<b>366 Educação de Jovens e Adultos</b>	<b>86.000,00</b>	<b>89.869,00</b>	<b>93.904,38</b>	<b>98.122,79</b>	<b>367.896,17</b>
2142 Manter Educação Básica/E.J.A. 40%	86.000,00	89.869,00	93.904,38	98.122,79	367.896,17
<b>367 Educação Especial</b>	<b>45.000,00</b>	<b>47.025,00</b>	<b>49.142,00</b>	<b>51.354,00</b>	<b>192.521,00</b>
2105 Transferência a Instituição Educação Especial-APAE	45.000,00	47.025,00	49.142,00	51.354,00	192.521,00
Total da Função/SubFunção:	16.456.859,65	17.196.933,95	17.970.326,15	18.778.531,25	70.402.651,00
<b>13 Cultura</b>					
<b>391 Patrimônio Histórico, Artístico e Arqueológico</b>	<b>376.700,00</b>	<b>393.653,00</b>	<b>411.372,00</b>	<b>429.890,00</b>	<b>1.611.615,00</b>
2070 Manter Ações Culturais	376.700,00	393.653,00	411.372,00	429.890,00	1.611.615,00



**PREFEITURA MUNICIPAL DE NOVA ESPERANCA**  
**Estado do Paraná**


Exercício: 2018 a 2021

**RESUMO DAS AÇÕES POR FUNÇÃO/SUBFUNÇÃO**

**Função/ SubFunção**

		2018	2019	2020	2021	Acumulado
Total da Função/SubFunção:		376.700,00	393.653,00	411.372,00	429.890,00	1.611.615,00
<b>15</b>	<b>Urbanismo</b>					
<b>451</b>	<b>Infra-Estrutura Urbana</b>	<b>2.654.700,00</b>	<b>2.802.676,00</b>	<b>2.817.005,00</b>	<b>3.047.929,00</b>	<b>11.322.310,00</b>
2037	Manter Divisao de Serviços Urbanos e Rurais	2.033.700,00	2.125.226,00	2.220.868,00	2.320.815,00	8.700.609,00
1061	Adquirir Equipamento Rodoviário-.Secretaria de Obras	10.000,00	10.000,00	10.000,00	10.000,00	40.000,00
1015	Obras de Pavimentação,Calçamento,Recape e Sinalização em Vias Urbanas	566.000,00	632.225,00	560.676,00	691.407,00	2.450.308,00
1055	Obras de Pavimentação/Recape - Recursos da CIDE	5.000,00	5.225,00	5.461,00	5.707,00	21.393,00
1016	Obras de Pavimentação/Jardim Shangrilá	10.000,00	0,00	0,00	0,00	10.000,00
1021	Obras de Pavimentação/Vila Pompéia	10.000,00	10.000,00	0,00	0,00	20.000,00
1035	Obras de Pavimentação -Jd.das Flores	10.000,00	10.000,00	10.000,00	10.000,00	40.000,00
1036	Obras de Pavimentação-Jd.Salvaterra	10.000,00	10.000,00	10.000,00	10.000,00	40.000,00
<b>452</b>	<b>Serviços Urbanos</b>	<b>3.554.088,00</b>	<b>3.714.035,00</b>	<b>3.881.195,00</b>	<b>4.055.877,00</b>	<b>15.205.195,00</b>
2034	Manter Administração da Secretaria de Obras e Serviços	253.115,00	264.513,00	276.426,00	288.873,00	1.082.927,00
1050	Adquirir Equipamentos de Coleta de Lixo/Varrecao	62.000,00	64.790,00	67.706,00	70.754,00	265.250,00
2043	Manter o Setor de Limpeza Publica	388.200,00	405.671,00	423.933,00	443.016,00	1.660.820,00
2040	Manter o Setor de Iluminação Pública	2.579.773,00	2.695.863,00	2.817.184,00	2.943.965,00	11.036.785,00
1014	Obras de manutenção/Construção/Reforma/ Cemitério e Casa Mortuária	80.000,00	83.600,00	87.362,00	91.294,00	342.256,00
2036	Manter os Serviços do Cemitério e Casa Mortuária	191.000,00	199.598,00	208.584,00	217.975,00	817.157,00
Total da Função/SubFunção:		6.208.788,00	6.516.711,00	6.698.200,00	7.103.806,00	26.527.505,00
<b>17</b>	<b>Saneamento</b>					
<b>512</b>	<b>Saneamento Básico Urbano</b>	<b>40.000,00</b>	<b>41.495,00</b>	<b>22.013,00</b>	<b>22.554,00</b>	<b>126.062,00</b>
1033	Construir Galerias de Águas Pluviais/ Jd.das Flores	10.000,00	11.495,00	12.013,00	12.554,00	46.062,00
1031	Construir Galerias de Águas Pluviais/ Barão de Lucena	10.000,00	10.000,00	0,00	0,00	20.000,00
1032	Construir Galerias de Águas Pluviais/ Parque Cidade Alta	10.000,00	10.000,00	0,00	0,00	20.000,00
1037	Construir Galerias de Águas Pluviais/ Parque Industrial	10.000,00	10.000,00	10.000,00	10.000,00	40.000,00
Total da Função/SubFunção:		40.000,00	41.495,00	22.013,00	22.554,00	126.062,00
<b>18</b>	<b>Gestão Ambiental</b>					
<b>541</b>	<b>Preservação e Conservação Ambiental</b>	<b>2.550.800,00</b>	<b>2.668.417,00</b>	<b>2.792.157,00</b>	<b>2.916.240,00</b>	<b>10.927.614,00</b>





# PREFEITURA MUNICIPAL DE NOVA ESPERANCA

Estado do Paraná

Exercício: 2018 a 2021

## RESUMO DAS AÇÕES POR FUNÇÃO/SUBFUNÇÃO

### Função/ SubFunção

1200	Politica Municipal de Resíduos Sólidos.	16.000,00	20.000,00	25.000,00	25.000,00	86.000,00
2141	Manutencao da Politica Municipal de Resíduos Sólidos.	148.000,00	154.660,00	161.622,00	168.896,00	633.178,00
2082	Conservação das Praças,Parques e Jardins	2.174.600,00	2.272.457,00	2.374.722,00	2.481.589,00	9.303.368,00
1039	Construir e Ampliar /Auditorio para Eventos -Parque das Grevílias	10.000,00	10.000,00	10.000,00	10.000,00	40.000,00
2143	Manter o Gabinete da Secretaria de Meio Ambiente e Urbanismo	202.200,00	211.300,00	220.813,00	230.755,00	865.068,00
Total da Função/SubFunção:		2.550.800,00	2.668.417,00	2.792.157,00	2.916.240,00	10.927.614,00

### 20 Agricultura

	2018	2019	2020	2021	Acumulado
<b>608 Promoção da Produção Agropecuária</b>	<b>1.021.800,00</b>	<b>1.066.885,00</b>	<b>1.114.003,00</b>	<b>1.163.244,00</b>	<b>4.365.932,00</b>
2062 Manter Setor de Agricultura e Absteimento	623.700,00	651.768,00	681.101,00	711.755,00	2.668.324,00
2090 Manter Convênio com a Emater-Paraná	30.000,00	31.350,00	32.761,00	34.236,00	128.347,00
1040 Construir-Galpão Feira Produtor	10.000,00	10.000,00	10.000,00	10.000,00	40.000,00
1067 Adquirir Equipamento Patrulha Mecanizada - Agricultura'	10.000,00	10.000,00	10.000,00	10.000,00	40.000,00
2041 Manter o Gabinete do Secretário da Agricultura	348.100,00	363.767,00	380.141,00	397.253,00	1.489.261,00
Total da Função/SubFunção:	1.021.800,00	1.066.885,00	1.114.003,00	1.163.244,00	4.365.932,00

### 22 Indústria


	2018	2019	2020	2021	Acumulado
<b>661 Promoção Industrial</b>	<b>437.000,00</b>	<b>373.617,00</b>	<b>389.940,00</b>	<b>406.998,00</b>	<b>1.607.555,00</b>
1028 Executar Projeto de Implantação de Industrias em Prédios Próprios (IBC)	11.000,00	11.496,00	12.014,00	12.556,00	47.066,00
2044 Manter Setor de Promoção Industrial e Comercial	336.000,00	351.121,00	366.926,00	383.442,00	1.437.489,00
1074 Revisão do Plano Diretor	80.000,00	1.000,00	1.000,00	1.000,00	83.000,00
1075 Galpao-Arquibancada-Pq.Exposição	10.000,00	10.000,00	10.000,00	10.000,00	40.000,00
Total da Função/SubFunção:	437.000,00	373.617,00	389.940,00	406.998,00	1.607.555,00

### 23 Comércio e Serviços

	2018	2019	2020	2021	Acumulado
<b>691 Promoção Comercial</b>	<b>357.000,00</b>	<b>373.068,00</b>	<b>389.859,00</b>	<b>407.407,00</b>	<b>1.527.334,00</b>
2079 Manter Administração da Secret.Ind.Com.Serviço	357.000,00	373.068,00	389.859,00	407.407,00	1.527.334,00
Total da Função/SubFunção:	357.000,00	373.068,00	389.859,00	407.407,00	1.527.334,00

### 26 Transporte

	2018	2019	2020	2021	Acumulado
<b>782 Transporte Rodoviário</b>	<b>146.000,00</b>	<b>152.099,00</b>	<b>158.474,00</b>	<b>164.636,00</b>	<b>621.209,00</b>



**PREFEITURA MUNICIPAL DE NOVA ESPERANCA**  
**Estado do Paraná**

Exercício: 2018 a 2021

**RESUMO DAS AÇÕES POR FUNÇÃO/SUBFUNÇÃO**

**Função/ SubFunção**

2076	Manter o Terminal Rodoviário Municipal	135.500,00	141.599,00	147.974,00	154.636,00	579.709,00
1034	Reforma /Construção/Terminal Rodoviária do Município	10.500,00	10.500,00	10.500,00	10.000,00	41.500,00
	Total da Função/SubFunção:	146.000,00	152.099,00	158.474,00	164.636,00	621.209,00
<b>27</b>	<b>Desporto e Lazer</b>	<b>2018</b>	<b>2019</b>	<b>2020</b>	<b>2021</b>	<b>Acumulado</b>
812	Desporto Comunitário	705.300,00	734.340,00	764.690,00	796.406,00	3.000.736,00
1012	Construir e reformar instalações esportivas, Quadras, Ginásio de Esportes	50.000,00	50.000,00	50.000,00	50.000,00	200.000,00
2033	Manter o Setor de Esportes e Recreação	645.300,00	674.340,00	704.690,00	736.406,00	2.760.736,00
1079	Reforma/Estádio Barão de Lucena	10.000,00	10.000,00	10.000,00	10.000,00	40.000,00
	Total da Função/SubFunção:	705.300,00	734.340,00	764.690,00	796.406,00	3.000.736,00
<b>28</b>	<b>Encargos Especiais</b>	<b>2018</b>	<b>2019</b>	<b>2020</b>	<b>2021</b>	<b>Acumulado</b>
843	Serviço da Dívida Interna	2.130.000,00	1.870.550,00	1.954.727,00	2.042.692,00	7.997.969,00
2017	Amortização e Encargos da Dívida	1.650.000,00	1.724.250,00	1.801.842,00	1.882.926,00	7.059.018,00
2091	Confissão de Dívida para com o INSS e PASEP - Parcelamentos	140.000,00	146.300,00	152.885,00	159.766,00	598.951,00
2092	Parcelamento da dívida, com Fundo de Previdência -RPPS	340.000,00	0,00	0,00	0,00	340.000,00
846	Outros Encargos Especiais	365.000,00	390.000,00	420.000,00	450.000,00	1.625.000,00
6	Pagamentos de Sentenças e Precatórios Judiciais	365.000,00	390.000,00	420.000,00	450.000,00	1.625.000,00
	Total da Função/SubFunção:	2.495.000,00	2.260.550,00	2.374.727,00	2.492.692,00	9.622.969,00
<b>99</b>	<b>Reserva de Contingência</b>	<b>2018</b>	<b>2019</b>	<b>2020</b>	<b>2021</b>	<b>Acumulado</b>
999	Reserva de Contingência	980.000,00	1.024.100,00	1.070.185,00	1.118.344,00	4.192.629,00
9999	Reserva de Contingencia	980.000,00	1.024.100,00	1.070.185,00	1.118.344,00	4.192.629,00
	Total da Função/SubFunção:	980.000,00	1.024.100,00	1.070.185,00	1.118.344,00	4.192.629,00
	<b>Total :</b>	<b>73.081.716,00</b>	<b>76.414.180,20</b>	<b>79.877.855,40</b>	<b>83.521.003,40</b>	<b>312.894.755,00</b>